



**Roto  
Tech**

# POMOST REKREACYJNY NA PŁYWAKACH Z POLIETYLENU



PRZYJAZNA  
PRZESTEŃ  
NAD WODĄ

POTRZEBUJESZ MIEJSCA DO CUMOWANIA? MARZY CI SIĘ IDEALNY PUNKT DLA WĘDKARZY LUB BASEN PŁYWAJĄCY?  
A MOŻE PLATFORMA DLA PŁETWONURKÓW LUB NARCIARZY WODNYCH JEST TYM CZEGO SZUKASZ?  
NASZ POMOST TO IDEALNE ROZWIĄZANIE DLA CIEBIE!

ESTETYKA I WYTRZYMAŁOŚĆ TO GŁÓWNE CECHY POMOSTU REKREACYJNEGO FIRMY ROTO-TECH. ŁATWY MONTAŻ I PROSTA KONSTRUKCJA SPRAWIAJĄ,  
ŻE POMOSTY MOŻNA DOSTOSOWAĆ DO INDYWIDUALNYCH WARUNKÓW I POTRZEB.




## BUDOWA POMOSTU

POMOST SKŁADA SIĘ Z PŁYWAKÓW WYPORNOŚCIOWYCH, KONSTRUKCJI ORAZ POKŁADU. POKŁAD OPARTY JEST NA KONSTRUKCJI DREWNIANEJ IMPREGNOWANEJ CIŚNIENIOWO MOCOWANEJ POPRZEC ŚRUBY DO PŁYWAKÓW LUB KONSTRUKCJI STALOWEJ. ODESKOWANIE POKŁADU MOCOWANE JEST DO KONSTRUKCJI PRZEZ WKRETY. POKŁAD MOŻE BYĆ WYKONANY Z RÓŻNYCH MATERIAŁÓW NP.: DESKA SOSNOWA RYFLOWANA IMPREGNOWANA CIŚNIENIOWO, TERMOJESION, DESKA KOMPOZYTOWA, DREWNO EGZOTYCZNE. WSZYSTKIE ELEMENTY MOCUJĄCE WYKONANE SĄ ZE STALI OCYNKOWANEJ. DO POMOSTÓW MOŻEMY ZAMONTOWAĆ RÓŻNEGO RODZAJU ELEMENTY ZABEZPIEZAJĄCE ICH KRAWĘDZIE, TAKIE JAK ODBOJE GUMOWE I OSŁONY Z TWORZYWASZTUCZNEGO.

WYKONUJEMY DOWOLNĄ KONFIGURACJĘ POMOSTÓW W OPARCIU O MODUŁY STANDARDOWE. W PRZYPADKU KONIECZNOŚCI ZESTAWIENIA INNYCH MODUŁÓW (INNE WYMIARY, KSZTAŁTY I OBCIĄŻENIA) WYKONAMY INDYWIDUALNY PROJEKT ZGODNIE Z OCZEKIWANIAM I KLIENTA.

## PRZYKŁADOWE ZASTOSOWANIA

POMOST REKREACYJNY - MOLO  
POMOST DO CUMOWANIA  
KAJAKÓW I SKUTERÓW WODNYCH  
PLATFORMA DLA PŁETWONURKÓW  
POMOST DLA WIOŚLARZY  
BASEN PŁYWAJĄCY  
POMOST DLA WĘDKARZY  
RESTAURACJE PŁYWAJĄCE




## PRZYKŁADOWE UKŁADY

POMOST TYPU L



POMOST TYPU O



POMOST TYPU T



POMOST TYPU U



# AKCESORIA DO POMOSTÓW




## RELINGI

O WYSOKOŚCI 114 MM PRODUKOWANE SĄ Z DWOMA LUB TRZEMA SŁUPKAMI.  
ROZSTAW SKRAJNYCH SŁUPKÓW: 500, 750, 1000, 1250, 1500, 2000, 2500 MM  
MATERIAŁ: STAL NIERDZEWNA



## DRABINKA

SZEROKOŚĆ: 50 CM  
DŁUGOŚĆ: 210 CM  
MATERIAŁ: STAL NIERDZEWNA



## BARIERKI

WYSOKOŚĆ - 110 CM  
MATERIAŁ: STAL NIERDZEWNA, STAL MAŁOWANA PROSZKOWO,  
DREWNO, DREWNO Z LINĄ




## POLER CUMOWNICZY

ROZSTAW OTWORÓW MOCUJĄCYCH - 250 MM  
MATERIAŁ: STAL NIERDZEWNA



### TRAP Z CHODNIĄ


STOSOWANY DO POŁĄCZENIA POMOSTU Z NADBRZEŻEM TRAP MOŻE BYĆ  
WYPOSAŻONY W BARIERKI



### Y-BOM

DŁUGOŚĆ: 6 M.

KONSTRUKCJA STALOWA OCYNKOWANA Z PŁYWAKIEM Z PE



### Y-BOM Z CHODNIĄ

SZEROKOŚĆ: 50 CM

DŁUGOŚĆ: 6 M

KONSTRUKCJA STALOWA OCYNKOWANA Z PŁYWAKAMI Z PE

NA ZAMÓWIENIE MOŻEMY ZAMONTOWAĆ AKCESORIA WYKONANE Z INNYCH MATERIAŁÓW







---

**ROTO-TECH SP. Z O.O.**

**TEL.:** +48 662-246-555

**TEL.:** +48 662-231-555

**E-MAIL:** [SPRZEDAZ@ROTO-TECH.COM.PL](mailto:SPRZEDAZ@ROTO-TECH.COM.PL)

**WWW:** [ROTO-TECH.COM.PL](http://ROTO-TECH.COM.PL)

 @ROTOTECHWORLD  ROTOTECHPL

**ADRES FIRMY**

UL. PRZEMYSŁOWA 3

05-650 CHYNÓW

**ADRES REJESTROWY**

UL. KOŚCIELNA 11/3

05-500 PIASECZNO